

# 1 Einleitung

Softwaresysteme gehören mit Sicherheit zu den komplexesten Konstruktionen, die Menschen erdacht und erbaut haben. Insofern ist es nicht verwunderlich, dass Softwareprojekte scheitern und Altsysteme – aus Angst, dass sie ihren Dienst einstellen – nicht mehr angerührt werden. Trotzdem begegnen mir immer wieder Projektteams, die ihre Softwaresysteme unabhängig von ihrem Anwendungsgebiet, ihrer Größe und ihrem Alter im Griff haben. Erweiterungen und Fehlerbehebung sind in akzeptabler Zeit machbar. Neue Mitarbeiter können mit vertretbarem Aufwand eingearbeitet werden. Was machen diese Projektteams anders? Wie schaffen sie es, mit ihren Softwarearchitekturen langfristig und gut zu leben?

Die Frage nach den Ursachen für das langfristige Gelingen oder Scheitern von Softwareentwicklung und Softwarewartung lässt sich auf vielen Ebenen beantworten: dem Anwendungsgebiet und der involvierten Organisation, der eingesetzten Technologie, der fachlichen Qualität des Softwaresystems oder auch der Qualifikation der Anwender und Entwickler. In diesem Buch lege ich den Fokus auf die *Langlebigkeit von Softwarearchitekturen*. Ich zeige Ihnen, welche Faktoren ausschlaggebend sind, um eine Softwarearchitektur mit gleichbleibendem Aufwand über viele Jahre zu warten und zu erweitern.

*Langlebigkeit von  
Softwarearchitekturen*

## 1.1 Softwarearchitektur

Bis heute hat sich die Informatik nicht auf eine einzige Definition von Softwarearchitektur festlegen können. Vielmehr gibt es mehr als 50 verschiedene Definitionen, die jeweils bestimmte Aspekte von Architektur hervorheben. Für dieses Buch werden wir uns an zwei der prominentesten Definitionen halten:

*50 Architekturdefinitionen*

**Definition 1:**

»Softwarearchitektur ist die Struktur eines Software-Produkts. Diese umfasst Elemente, die extern wahrnehmbaren Eigenschaften der Elemente und die Beziehungen zwischen den Elementen.« [Bass et al. 2012]

*Sichten auf Architektur*

Diese Definition spricht mit Absicht sehr allgemein von Elementen und Beziehungen. Denn mit diesen beiden Grundstoffen können ganz verschiedenste Sichten auf Architektur beschrieben werden. Die statische Sicht (oder auch Bausteinsicht) enthält als Elemente: Klassen, Packages, Namespaces, Directories, Projekte – also alles, was man in der jeweiligen Programmiersprache an Behältern für Programmzeilen hat. In der Verteilungssicht findet man als Elemente: Archive (JARs, WARs, Assemblies), Rechner, Prozesse, Kommunikationsprotokolle und -kanäle etc. In der dynamischen Sicht (oder auch Laufzeitsicht) interessiert man sich für die Objekte zur Laufzeit und ihre Interaktion. In diesem Buch werden wir uns mit Strukturen in der Bausteinsicht (statischen Sicht)<sup>1</sup> beschäftigen und sehen, warum manche Strukturen langlebiger sind als andere.

Die zweite Definition für Softwarearchitektur, die mir sehr wichtig ist, definiert Architektur nicht über ihre Struktur, sondern über Entscheidungen.

**Definition 2:**

»Softwarearchitektur =  $\sum$  aller wichtige Entscheidungen

Wichtige Entscheidungen sind alle Entscheidungen, die im Verlauf der weiteren Entwicklung nur schwer zu ändern sind.« [Kruchten 2004]

*Struktur vs. Entscheidungen*

Die beiden Definitionen sind sehr verschieden. Die erste legt auf sehr abstraktem Niveau fest, woraus die Struktur eines Softwaresystems besteht. Die zweite Definition bezieht sich auf Entscheidungen, die die Entwickler oder Architekten für das System getroffen haben. Die zweite Definition öffnet damit den Raum für alle übergreifenden Aspekte von Architektur, wie Technologieauswahl, Auswahl des Architekturstils, Integration, Sicherheit, Performance und vieles, vieles mehr. Diese Aspekte sind genauso wichtig für die Architektur, wie die gewählte Struktur, sind aber nicht das Thema dieses Buches.

1. Die Strukturen der Bausteinsicht haben in der Regel auch Einfluss auf die Verteilungssicht. Abschnitt 7.2 enthält einen Vorschlag für die Abbildung der Verteilungssicht in der Bausteinsicht.

In diesem Buch geht es um die Entscheidungen, die die Struktur eines Softwaresystems beeinflussen. Hat ein Entwicklungsteam zusammen mit seine Architekten entschieden, welche Struktur das Softwaresystem haben soll, so legen sie *Leitplanken für die Architektur* fest.

*Entscheidung schafft Leitplanken.*

### **Leitplanken für die Architektur**

Schaffen Sie eine Architektur, die den Designraum bei der Entwicklung des Softwaresystems einschränkt und Ihnen dadurch bei Ihrer Arbeit die Richtung weist.

Mit Leitplanken können sich die Entwickler und Architekten orientieren. Die Entscheidungen werden alle in eine einheitliche Richtung gelenkt und lassen sich mithilfe der Leitplanken verstehen und nachvollziehen. Das Softwaresystem bekommt auf diese Weise eine gleichförmige Struktur. Bei der Lösung von Wartungsaufgaben dirigieren die Leitplanken alle Beteiligten in eine einheitliche Richtung und die Anpassung oder Erweiterung des Softwaresystems führt zu schnelleren und einheitlicheren Ergebnissen.

*Leitplanken für die Entwicklung*

Dieses Buch wird die Fragen beantworten, welche Leitplanken zu langlebigen Architekturen führen und damit die Lebensdauer des Softwaresystems verlängern.

## **1.2 Langlebigkeit**

Bei Software, die nur kurzzeitig im Einsatz ist, ist es nicht so wichtig, ob die Architektur auf Langlebigkeit ausgelegt ist. Ein Beispiel für ein solches Stück Software ist ein Programm zur Migration von Daten aus einem Altsystem in die Datenbank für die neue Anwendung. Diese Software wird einmal gebraucht und dann hoffentlich weggeworfen. Hier steht »hoffentlich«, weil man in vielen Softwaresystemen solche nicht mehr verwendeten Programmteile findet. Sie werden nicht weggeworfen, weil die Entwickler davon ausgehen, dass sie sie später noch einmal brauchen könnten. Außerdem ist das Löschen von Codezeilen, die man mit viel Nachdenken erschaffen hat und die schließlich funktioniert haben, eine schwierige Angelegenheit. Es gibt kaum einen Entwickler oder Architekten, der das gerne tut.<sup>2</sup>

*Kurzlebige Software*

Die meiste Software, die wir heute programmieren, lebt wesentlich länger. Noch dazu wird sie häufig angefasst und angepasst. In vielen

*Das Jahr-2000-Problem*

2. Um das Wegwerfen von Software als etwas Positives wahrzunehmen, hat die Clean-Code-Bewegung Workshops mit Namen »Code Kata« erfunden, bei denen dasselbe Problem mehrfach gelöst wird und der Code nach jedem Schritt weggeworfen wird.

Fällen wird Software über viel mehr Jahre verwendet, als man es sich in seinen kühnsten Träumen hat vorstellen können. Denken wir z.B. an die Cobol-Entwickler, die in den 1960er/70er-Jahren die ersten größeren Cobol-Systeme in Banken und Versicherungen geschrieben haben. Damals war Speicherplatz teuer. Deshalb hat man bei jedem Feld, das man auf die Datenbank gespeichert hat, überlegt, wie man Speicherplatz sparen könnte. Für die Cobol-Entwickler damals war es eine sehr sinnvolle Entscheidung, die Jahreszahlen nur als zweistellige Felder anzulegen. Niemand konnte sich damals vorstellen, dass diese Cobol-Programme auch im Jahr 2000 noch existieren würden. In den Jahren vor der Jahrtausendwende musste daher einiges an Aufwand getrieben werden, um all die alten Programme umzustellen. Wären die Cobol-Entwickler in den 1960/70er-Jahren davon ausgegangen, dass ihre Software so lange leben würde, hätten sie sicherlich vierstellige Felder für Jahreszahlen verwendet.

*Unsere Software wird alt.*

Für eine Reihe von Softwaresystemen, die wir heute bauen, ist eine so lange Lebensdauer durchaus realistisch. Schon allein aus dem Grund, dass viele Unternehmen die Investition in eine Neuentwicklung scheuen. Neuentwicklung erzeugt hohe Kosten – meistens höhere als geplant. Der Ausgang der Neuentwicklung ist ungewiss und die Anwender müssen mitgenommen werden. Zusätzlich wird die Organisation für die Zeit der Neuentwicklung ausgebremst und es entsteht ein Investitionsstau bei dringend benötigten Erweiterungen. Da bleibt man doch lieber bei der Software, die man hat, und erweitert sie, wenn es nötig wird. Vielleicht ist ein neues Frontend, das auf der alten Serversoftware arbeitet, ja auch schon ausreichend.

*Alt und kostengünstig?*

Diese Erwartung, dass sich die Investition in Software möglichst lange rentieren soll, liegt diesem Buch zugrunde: Unsere Software soll im Laufe ihres Lebens möglichst geringe Wartungs- und Erweiterungskosten verursachen, d.h., die technischen Schulden müssen so gering wie möglich gehalten werden.

### 1.3 Technische Schulden

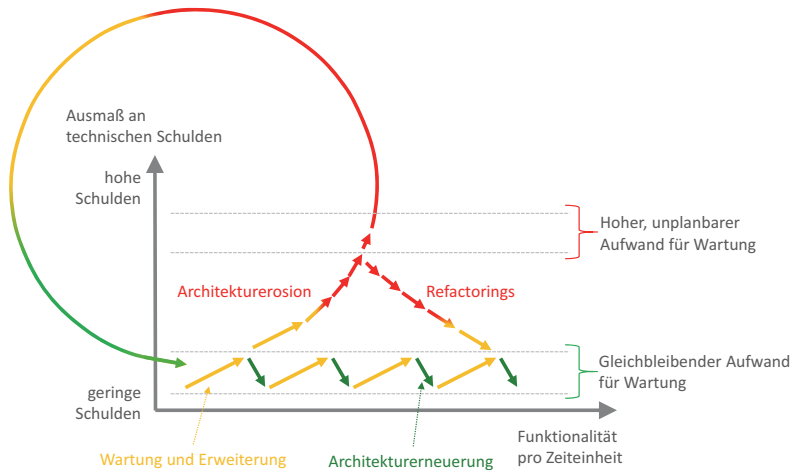
Der Begriff »Technische Schulden« ist eine Metapher, die Ward Cunningham 1992 geprägt hat [Cunningham 1992]. Technische Schulden entstehen, wenn bewusst oder unbewusst falsche oder suboptimale technische Entscheidungen getroffen werden. Diese falschen oder suboptimalen Entscheidungen führen zu einem späteren Zeitpunkt zu Mehraufwand, der Wartung und Erweiterung verzögert.

*Gute Vorsätze*

Waren zu Beginn eines Softwareentwicklungsprojekts fähige Entwickler und Architekten im Team, so werden sie ihre besten Erfahrun-

gen und ihr gesammeltes Know-how eingebracht haben, um eine langlebige Architektur ohne technische Schulden zu entwerfen. Dieses Ziel lässt sich aber nicht zu Beginn des Projekts abhaken. So nach dem Motto: Wir entwerfen am Anfang eine langlebige Architektur und nun ist und bleibt alles gut.

Vielmehr kann man eine langlebige Architektur nur erreichen, wenn man die technischen Schulden ständig im Auge behält. In Abbildung 1–1 sehen Sie, was passiert, wenn man die technischen Schulden im Laufe der Zeit anwachsen lässt oder aber, wenn sie regelmäßig reduziert werden.



**Abb. 1–1**

*Technische Schulden und Architekturerosion*

Stellen wir uns ein Team vor, das ein System in Releases oder Iterationen immer weiter entwickelt. Haben wir ein qualitätsbewusstes Team im Einsatz, so wird sich das Team darüber im Klaren sein, dass es mit jeder Erweiterung einige neue technische Schulden aufnimmt (gelbe Pfeile in Abb. 1–1). Im Zuge der Erweiterung wird dieses Team also bereits darüber nachdenken, was an der Architektur zu verbessern ist. Währenddessen oder im Anschluss an die Erweiterung wird die technische Schuld dann wieder reduziert (grüne Pfeile in Abb. 1–1). Eine stetige Folge von Erweiterung und Verbesserung entsteht. Geht das Team so vor, dann bleibt das System in einem Korridor von geringen technischen Schulden mit einem gleichbleibenden Aufwand für die Wartung (s. grüne Klammer in Abb. 1–1).

*Ein qualitätsbewusstes Team*

Arbeitet man nicht auf diese Weise an einem stetigen Erhalt der Architektur, so geht die Architektur des Systems langsam verloren und die Wartbarkeit verschlechtert sich. Über kurz oder lang verlässt das

*Ein chaotisches Team*

Softwaresystem den Korridor geringer technischer Schulden (s. rote aufsteigende Pfeile in Abb. 1–1).

#### *Architekturerosion*

Die Architektur erodiert mehr und mehr. Wartung und Erweiterung der Software werden immer teurer bis zu dem Punkt, an dem jede Änderung zu einer schmerzhaften Anstrengung wird. In Abbildung 1–1 wird dieser Umstand dadurch deutlich gemacht, dass die roten Pfeile immer kürzer werden. Pro Zeiteinheit kann man bei steigender Architekturerosion immer weniger Funktionalität umsetzen, Bugs fixen und weniger Adaptionen an anderen Qualitätsanforderungen erreichen. Das Entwicklungsteam ist entsprechend frustriert und demotiviert und sendet verzweifelte Signale an Projektleitung und Management. Aber bis diese Warnungen erhört werden, ist es meistens viel zu spät.

#### *Zu teuer!*

Befindet man sich auf dem aufsteigenden Ast der roten Pfeile, so nimmt die Zukunftsfähigkeit des Softwaresystems kontinuierlich ab. Das Softwaresystem wird fehleranfällig. Das Entwicklungsteam kommt in den Ruf, es sei schwerfällig. Änderungen, die früher einmal in zwei Personentagen möglich waren, dauern jetzt doppelt bis dreimal so lange. Insgesamt geht alles zu langsam. »Langsam« ist in der IT-Branche ein Synonym für »zu teuer«. Genau! Technische Schulden sind angehäuft und bei jeder Änderung muss man neben der Erweiterung auch noch die Zinsen auf die technischen Schulden entrichten.

#### *Rückkehr zu guter Qualität*

Der Weg, der aus diesem Dilemma der technischen Schulden herausführt, ist, die Architekturqualität rückwirkend zu verbessern. Dadurch kann das System Schritt für Schritt wieder in den Korridor geringer technischer Schulden zurückgebracht werden (s. rote absteigende Pfeile in Abb. 1–1). Dieser Weg ist anstrengend und kostet Geld – ist aber eine sinnvolle Investition in die Zukunft. Schließlich sorgt man dafür, dass die Wartung in Zukunft weniger anstrengend und billiger wird. Bei Softwaresystemen, die einmal eine gute Architektur hatten, führt dieses Vorgehen in der Regel schnell zum Erfolg.

#### *CRAP-Cycle*

Anders sieht es aus, wenn man im Korridor hoher technischer Schulden angelangt ist und der Aufwand für die Wartung unverhältnismäßig hoch und unplanbar wird (s. rote Klammer in Abb. 1–1). Ich werde oft gefragt, was es heißt, dass die Wartung unverhältnismäßig hoch ist. Eine generelle Antwort, die für alle Projekte gilt, ist selbstverständlich schwer zu geben. Allerdings habe ich bei verschiedenen Systemen mit guter Architektur beobachten können, dass pro 500.000 LOC die Kapazität von einem bis zwei Vollzeitentwicklern für die Wartung gebraucht wird. Das heißt, im Umfang von 40–80 Std. pro Woche pro 500.000 LOC werden Fehler behoben und kleine Anpassungen gemacht. Soll neue Funktionalität in das System eingebaut werden, dann muss natürlich mehr Kapazität eingeplant werden.

Komme ich zu einer Firma, um die Architektur zu bewerten, frage ich als Erstes nach der oder den Systemgrößen und als Zweites nach der Größe und Leistungsfähigkeit der Entwicklungsabteilung. Wenn die Antwort ist: »Für unser Java-System von 3 Millionen LOC beschäftigen wir 30 Entwickler, aber die sind alle nur noch mit Wartung beschäftigt und wir bekommen kaum noch neue Features eingebaut ...«, dann gehe ich davon aus, dass ich ein deutlich verschuldetes System vorfinden werde. Selbstverständlich ist dieses Maß sehr grob, aber als erster Hinweis war es bisher immer hilfreich.

Hat das System zu viele Schulden, um noch wartbar und erweiterbar zu sein, dann entscheiden sich Unternehmen immer wieder dafür, das System durch ein neues zu ersetzen (s. farbiger Kreis in Abb. 1–1). 2015 hat Peter Vogel den typischen Lebenszyklus eines Systems mit technischen Schulden zu meiner großen Freude als CRAP-Cycle bezeichnet. Das Akronym CRAP steht für C(reate) R(epair) A(bandon) (re)P(lace)<sup>3</sup>. Wenn das Reparieren des Systems nicht mehr hilft oder zu teuer erscheint, wird das System erst sich selbst überlassen und schließlich ersetzt.

Dieser letzte Schritt ist allerdings mit Vorsicht zu genießen. Bereits einmal Anfang 2000 wurden viele Altsysteme in COBOL und PL1 für nicht mehr wartbar erklärt und durch Java-Systeme ersetzt. Mit dieser neuen Programmiersprache sollte alles besser werden! Das versprach man damals den Managern, die das Geld für die Neuimplementierung zur Verfügung stellen sollten. Heute ist eine Reihe dieser mit viel Elan gebauten Java-Systeme voller technischer Schulden und verursacht immense Wartungskosten. An dieser traurigen Entwicklung sieht man sehr deutlich, dass sich das Ausmaß an technischen Schulden nicht durch die Wahl einer Programmiersprache oder spezieller Technologien begrenzen lässt, sondern nur durch Entwicklungsteams mit umfassendem Architektur-Know-how.

In meinem bisherigen Berufsleben sind mir immer wieder vier Ursachen für technische Schulden begegnet:

*Ursachen von technischen Schulden*

1. Das Phänomen »Programmieren-kann-jeder«
2. Die Architekturerosion steigt unbemerkt
3. Komplexität und Größe von Softwaresystemen
4. Das Unverständnis des Managements und der Kunden für Individualsoftwareentwicklung

Üblicherweise treten diese vier Punkte in Kombination auf und beeinflussen sich häufig auch gegenseitig.

---

3. <https://visualstudiomagazine.com/articles/2015/07/01/domain-driven-design.aspx>

### 1.3.1 »Programmieren kann jeder!«

*Zu Besuch bei Physikern*

Jedes Mal, wenn mich jemand fragt, warum ich mich so intensiv mit Softwarearchitektur und der Wartung von Softwaresystemen beschäftige, kommt mir ein Erlebnis in den Sinn: Im Jahre 1994 gegen Ende meines Informatikstudiums nahm ich an einer Besichtigung des DESY teil. Das DESY ist das in Hamburg ansässige »Deutsche Elektronen-Synchrotron«. Im Anschluss an einen einführenden Vortrag wurden wir von einem Physikstudenten über das Gelände geführt. Dabei durften wir verschiedene technische Anlagen mit einer Vielzahl von fürs DESY eigens entwickelten Geräten besichtigen. Uns wurden Labore gezeigt, in denen Physiker Experimente machen, und wir durften den Leitstand betreten, über den die gesamte Anlage überwacht und gesteuert wird.

*Programmierer =  
Informatiker?*

Zum Abschluss passierten wir einen Raum, in dem Menschen vor Bildschirmen saßen und offensichtlich programmierten. Mein freudiger Ausruf: »Oh! Hier sitzen also die Informatiker!«, wurde von unserem Führer mit einem erstaunten Blick und den Worten quittiert: »Nein! Das sind alle Physiker! Programmieren können wir auch!«

Ich ging überrascht und verwirrt nach Hause. Später fragte ich mich aber noch oft, was der Physikstudent wohl dazu gesagt hätte, wenn ich ihm geantwortet hätte, dass ich als Informatikerin dann wohl seine Anlage genauso gut steuern könnte wie die Physiker. Schließlich gehörte die Informatik damals zu den Naturwissenschaften<sup>4</sup>.

*Programmieren ≠  
Softwarearchitektur*

Dieses »Programmieren kann jeder!«-Phänomen verfolgt mich seit damals durch die unterschiedlichen Stationen meines Arbeitslebens. Nicht nur Physiker sagen und glauben diesen Satz, sondern auch Mathematiker, Ingenieure, Wirtschaftswissenschaftler, Wirtschaftsinformatiker und viele Informatiker, die kaum Softwarearchitektur in ihrem Studium gehört haben, schätzen sich so ein.

Und sie haben in der Regel alle recht: Programmieren können sie! Das heißt aber leider nicht, dass sie wissen oder gelernt haben, wie man Softwarearchitekturen oder gar Systemlandschaften aufbaut. Dieses Wissen kann man sich an einigen deutschen Universitäten im Masterstudiengang »Softwarearchitektur« aneignen. Manchmal hat man auch die Chance, von erfahrenen Softwarearchitekten in der täglichen Arbeit zu lernen. Oder man nimmt an einer guten Fortbildung zum Thema »Softwarearchitektur« teil.

*Unbrauchbare Software*

Solange aber »Programmieren können wir auch!« bei der Softwareentwicklung vorherrscht und das Management mit dieser Hal-

---

4. Heute wird die Informatik meistens als eine Disziplin neben Mathematik, Naturwissenschaften und Technik geführt (die sogenannten MINT-Fächer).



tung Entwicklungsteams zusammenstellt, werden wir weiterhin in schöner Regelmäßigkeit wartungsintensive Softwaresysteme zu Gesicht bekommen. Die Architektur dieser Systeme entsteht im Laufe der Zeit ohne Plan. Jeder Entwickler verwirklicht sich mit seinen lokalen Architektur- oder Entwurfsideen in seinem Teil der Software selbst. Häufig hört man dann: »Das ist historisch gewachsen!«

Technische Schulden werden in diesem Fall gleich zu Beginn der Entwicklung aufgenommen und kontinuierlich erhöht. Über solche Softwaresysteme kann man wohl sagen: Sie sind unter schlechten Bedingungen aufgewachsen. Solche Softwaresysteme sind häufig schon nach nur drei Jahren Entwicklungszeit und Einsatz nicht mehr zu warten.

Um diese Systeme überhaupt in die Nähe des Korridors geringer technischer Schulden zu bringen, müssen als Erstes die Architektur- und Entwurfsideen der Architekten und Entwickler auf ihre Qualität hin hinterfragt und vereinheitlicht werden. Das ist insgesamt deutlich aufwendiger, als ein System mit ehemals guter Architektur zurück auf den Pfad der Tugend zu führen. Aber auch solche großen Qualitäts-Refactorings lassen sich in beherrschbare Teilschritte zerlegen. Bereits nach den ersten kleineren Verbesserungen (Quick Wins) wird der Qualitätsgewinn in schnellerer Wartung spürbar. Häufig verursachen solche qualitätsverbessernden Arbeiten weniger Kosten als eine Neuimplementierung – auch wenn vielen Entwicklungsteams eine Neuentwicklung verständlicherweise sehr viel mehr Spaß macht. Diese positive Einstellung zum Neumachen geht oft damit einher, dass die Komplexität dieser Aufgabe unterschätzt wird.

*Start mit technischen Schulden*

*Große Refactorings*

### 1.3.2 Komplexität und Größe

Die Komplexität eines Softwaresystems speist sich aus zwei verschiedenen Quellen: dem Anwendungsproblem, für das das Softwaresystem gebaut wurde, und der Lösung aus Programmtext, Datenbank usw.

Für das Problem in der Fachdomäne muss eine angemessene Lösung gefunden werden. Eine Lösung, die dem Anwender erlaubt, mit dem Softwaresystem die geplanten Geschäftsprozesse durchzuführen. Man spricht hier von der *problemabhängigen* und der *lösungsabhängigen* Komplexität. Je höher die problemabhängige Komplexität ist, desto höher wird auch die lösungsabhängige Komplexität ausfallen müssen<sup>5</sup>.

Dieser Zusammenhang ist die Ursache dafür, dass Vorhersagen über die Kosten oder die Dauer einer Softwareentwicklung häufig zu gering ausfallen. Die eigentliche Komplexität des Problems kann zu

*Problemabhängige Komplexität*

5. s. [Ebert 1995], [Glass 2002] und [Woodfield 1979].

Beginn des Projekts nicht erfasst werden; und so wird die Komplexität der Lösung um ein Vielfaches unterschätzt<sup>6</sup>.

An dieser Stelle setzen agile Methoden an. Agile Methoden versuchen, am Ende jeder Iteration nur die als Nächstes zu implementierende Funktionalität zu schätzen. So werden die probleminhärente Komplexität und die daraus resultierende Komplexität der Lösung immer wieder überprüft.

Lösungsabhängige Komplexität

Nicht nur die probleminhärente Komplexität ist schwer zu bestimmen, auch die Lösung trägt zur Komplexität bei: Je nach Erfahrung und Methodenfestigkeit der Entwickler wird der Entwurf und die Implementierung zu einem Problem unterschiedlich komplex ausfallen<sup>7</sup>. Im Idealfall würde man sich wünschen, dass die Lösung eine für das Problem angemessene Komplexität aufweist. In diesem Fall kann man davon sprechen, dass es sich um eine gute Lösung handelt.

Essenziell oder akzidentell?

Weist die Lösung mehr Komplexität auf als das eigentliche Problem, so ist die Lösung nicht gut gelungen und ein entsprechendes Redesign ist erforderlich. Dieser Unterschied zwischen besseren und schlechteren Lösungen wird mit der *essenziellen* und *akzidentellen* Komplexität bezeichnet. Tabelle 1-1 fasst den Zusammenhang zwischen diesen vier Komplexitätsbegriffen zusammen.

Tab. 1-1 Komplexität

	Essenziell	Akzidentell
Probleminhärent	■ Komplexität der Fachdomäne	■ Missverständnisse über die Fachdomäne
Lösungsabhängig	■ Komplexität der Technologie und der Architektur	■ Missverständnisse über die Technologie ■ Überflüssige Lösungsanteile

Essenziell = unvermeidlich

*Essenzielle Komplexität* nennt man die Art von Komplexität, die im Wesen einer Sache liegt, also Teil seiner Essenz ist. Bei der Analyse der Fachdomäne versuchen die Entwickler, die essenzielle Komplexität des Problems zu identifizieren. Die einer Fachdomäne innewohnende essenzielle Komplexität führt zu einer entsprechend komplexen Lösung und lässt sich niemals auflösen oder durch einen besonders guten Entwurf vermeiden. Die essenzielle probleminhärente Komplexität ist also zur essenziellen Komplexität in der Lösung geworden.

Akzidentell = überflüssig

Im Gegensatz dazu wird der Begriff *akzidentelle Komplexität* verwendet, um auf Komplexitätsanteile hinzuweisen, die nicht notwendig sind und somit beseitigt bzw. verringert werden können. Akzidentelle Komplexität kann sowohl aus Missverständnissen bei der Analyse der

6. s. [Booch 2004] und [McBride 2007].

7. s. [Fenton & Pfleegler 1997] und [Henderson-Sellers 1996].

Fachdomäne als auch bei der Implementierung durch das Entwicklungsteam entstehen.

Wird bei der Entwicklung aus Unkenntnis oder mangelndem Überblick keine einfache Lösung gefunden, so ist das Softwaresystem überflüssigerweise komplex. Beispiele hierfür sind: Mehrfachimplementierungen, Einbau nicht benötigter Funktionalität und das Nichtbeachten softwaretechnischer Entwurfsprinzipien. Akzidentelle Komplexität kann von Entwicklern aber auch billigend in Kauf genommen werden, wenn sie z. B. gern neue und für das zu bauende Softwaresystem überflüssige Technologie ausprobieren wollen.

Selbst wenn ein Team es hinbekommen sollte, nur essenzielle Komplexität in seine Software einzubauen, ist Software aufgrund der immensen Anzahl ihrer Elemente ein für Menschen schwer zu beherrschendes Konstrukt. Ein intelligenter Entwickler ist nach meiner Erfahrung bei einer Änderung in der Lage, ca. 30.000 Zeilen Code<sup>8</sup> zu überblicken und die Auswirkungen seiner Änderung an einer Stelle in den anderen Teilen des Codes vorauszuahnen. In der Regel sind die Softwaresysteme, die heute produktiv eingesetzt werden, sehr viel größer. Sie bewegten sich eher in der Größenordnung zwischen 200T und 100 Millionen Zeilen Code.

*Software ist komplex.*

All diese Argumente machen deutlich: Entwickler brauchen eine Softwarearchitektur, die ihnen den größtmöglichen Überblick bietet. Nur dann können sie sich in der vorhandenen Komplexität zurechtfinden. Haben die Entwickler den Überblick, so wird die Wahrscheinlichkeit höher, dass sie Änderungen an der Software korrekt durchführen. Bei ihren Änderungen können sie alle betroffenen Stellen berücksichtigen und die Funktionalität der nicht geänderten Codezeilen unangetastet lassen. Selbstverständlich sind weitere Techniken sehr hilfreich, wie automatisierte Tests und eine hohe Testabdeckung, Architekturausbildung und -weiterbildung sowie eine unterstützende Projekt- und Unternehmensorganisation.

*Architektur reduziert Komplexität.*

### 1.3.3 Die Architekturerosion steigt unbemerkt

Selbst bei einem fähigen Entwicklungsteam steigt die Architekturerosion unbemerkt. Wie kann es dazu kommen? Nun, häufig ist das ein schleichender Vorgang: Während der Implementierung weichen die Entwickler mehr und mehr von den Vorgaben der Architektur ab. In manchen Fällen tun sie das bewusst, weil die geplante Architektur den sich immer klarer herauschälenden Anforderungen doch nicht gerecht wird. Die Komplexität des Problems und der Lösung wurde unter-

*Ein schleichender Prozess*

8. Die Zahlen in diesem Absatz beziehen sich auf Java-Systeme.

schätzt und macht Änderungen in der Architektur notwendig. Es fehlt aber die Zeit, diese Änderungen konsequent im gesamten System nachzuziehen. In anderen Fällen müssen Probleme aus Zeit- und Kostendruck so schnell gelöst werden, dass keine Zeit bleibt, ein passendes Design zu entwickeln und die Architektur zu überdenken. Manchen Entwicklern ist die geplante Architektur auch gar nicht präsent, sodass sie ungewollt und unbemerkt dagegen verstoßen. Beispielsweise werden Beziehungen zwischen Komponenten eingebaut, die Schnittstellen missachten oder der Schichtung des Softwaresystems zuwiderlaufen. Oder Programmtext wird kopiert, anstatt über Abstraktionen und Wiederverwendung nachzudenken. Wenn man diesen schleichenden Verfall schließlich bemerkt, ist es höchste Zeit, einzugreifen!

*Symptome von starker  
Architekturerosion*

Hat man den Tiefpunkt der Architekturerosion erreicht, so wird jede Veränderung zur Qual. Niemand möchte mehr an diesem System weiterarbeiten. Robert C. Martin hat in seinem Artikel »Design Principles and Design Pattern« diese Symptome eines verrotteten Systems gut auf den Punkt gebracht [Martin 2000]:

*Starrheit*

#### ■ **Rigidity**

Das System ist unflexibel gegenüber Änderungen. Jede Änderung führt zu einer Kaskade von weiteren Anpassungen in abhängigen Modulen. Entwickler sind sich an vielen Stellen über Abläufe im System im Unklaren, es besteht eine Unbehaglichkeit gegenüber Änderungen. Was als eine kleine Anpassung oder ein kleines Refactoring beginnt, führt zu einem ständig länger werdenden Marathon von Reparaturen in immer weiteren Modulen. Die Entwickler jagen den Effekten ihrer Änderungen im Sourcecode hinterher und hoffen bei jeder Erkenntnis, das Ende der Kette erreicht zu haben.

*Zerbrechlichkeit*

#### ■ **Fragility**

Änderungen am System führen zu Fehlern, die keinen offensichtlichen Bezug zu den Änderungen haben. Jede Änderung erhöht die Wahrscheinlichkeit neuer Folgefehler an überraschenden Orten. Die Scheu vor Änderungen wächst und der Eindruck entsteht, dass die Entwickler die Software nicht mehr unter Kontrolle haben.

*Unbeweglichkeit*

#### ■ **Immobility**

Es gibt Entwurfs- und Konstruktionseinheiten, die eine ähnliche Aufgabe bereits lösen, wie die, die gerade neu implementiert werden soll. Diese Lösungen können aber nicht wiederverwendet werden, da zu viel »Gepäck« an dieser Einheit hängt. Eine generische Implementierung oder das Herauslösen ist ebenfalls nicht möglich, weil der Umbau der alten Einheiten zu aufwendig und fehleranfällig ist. Meist wird der benötigte Code kopiert, weil das weniger Aufwand erzeugt.

### ■ Viscosity

Sollen Entwickler eine Anpassung machen, gibt es in der Regel mehrere Möglichkeiten. Einige dieser Möglichkeiten erhalten das Design, andere machen das Design kaputt. Wenn diese »Hacks« leichter zu implementieren sind als die designerhaltende Lösung, dann ist das System zäh.

*Zähigkeit*

Gegen diese Symptome müssen Entwicklungsteams stetig ankämpfen, damit ihr System langlebig bleibt und das Anpassen und Warten auf Dauer Spaß macht. Wenn da nur nicht die Kosten wären ...

### 1.3.4 Für Qualität bezahlen wir nicht extra!

Viele Kunden sind überrascht, wenn ihre Dienstleister – ob extern oder im Hause – ihnen sagen, dass sie Geld brauchen, um die Architektur und damit die Qualität des Softwaresystems zu verbessern. Häufig sagen die Kunden Sätze wie: »Es läuft doch! Was habe ich davon, wenn ich für Qualität Geld ausbebe?« oder »Ihr habt am Anfang den Vertrag bekommen, weil ihr uns versprochen habt, dass ihr gute Qualität liefert! Da könnt ihr doch jetzt kein Geld für Qualität fordern!«. Das sind sehr unangenehme Situationen. Denn als Softwareentwickler und -architekten ist unser erklärtes Ziel, dass wir Software mit einer langlebigen Architektur und hoher Qualität schreiben. An dieser Stelle deutlich zu machen, dass eine sich weiter entwickelnde Architektur eine Investition in die Zukunft ist und auf lange Sicht Geld spart, ist gar nicht so einfach.

*Architektur kostet  
Extrageld.*

Diese Situationen entstehen, weil der Kunde oder das Management nicht erkennen oder erkennen wollen, dass Individualsoftwareentwicklung ein unplanbarer Prozess ist. Wird eine neue, so noch nie da gewesene Software entwickelt, so ist die essenzielle Komplexität schwer zu beherrschen. Die Software selbst, ihre Nutzung und ihre Integration in einen Kontext von Arbeitsorganisation und sich ändernden Geschäftsprozessen sind nicht vorhersehbar. Mögliche Erweiterungen oder neue Nutzungsformen lassen sich nicht vorausahnen. Das sind wesentliche Charakteristika jeder Individualsoftwareentwicklung!

*Individualsoftware-  
entwicklung =  
unplanbarer Prozess*

Heute ist eigentlich jedes Softwaresystem eine Individualsoftwareentwicklung: Die Integration in die IT-Landschaft des Kunden ist jedes Mal anders. Die technologischen und wirtschaftlichen Entwicklungen sind so rasant, dass ein Softwaresystem, was heute die exakt richtige Lösung mit der perfekten Architektur ist, morgen schon an seine Grenzen stößt. All diese Randbedingungen führen zu dem Schluss, dass Softwareentwicklung kein industriell herstellbares Gut ist. Sondern eine individuelle und zu einem Zeitpunkt sinnvolle Lösung mit

*Software ≠ industriell  
herstellbares Gut*

einer hoffentlich langlebigen Architektur, die sich ständig weiter entwickeln muss. Zu dieser Weiterentwicklung gehören sowohl funktionale als auch nichtfunktionale Aspekte, wie innere und äußere Qualität.

Zum Glück können mehr und mehr Kunden die Begriffe »technische Schulden« und »Langlebigkeit« nachvollziehen.

### 1.3.5 Arten von technischen Schulden

In der Diskussion um technische Schulden werden viele Arten und Varianten aufgeführt. Für dieses Buch sind vier Arten von technischen Schulden relevant:

*Code-Smells*

#### ■ **Implementationsschulden**

Im Sourcecode finden sich sogenannte Code-Smells, wie lange Methoden, Codeduplikate etc.

*Struktur-Smells*

#### ■ **Design- und Architekturschulden**

Das Design der Klassen, Pakete, Subsysteme, Schichten und Module ist uneinheitlich, komplex und passt nicht mit der geplanten Architektur zusammen.

*Unit Tests*

#### ■ **Testschulden**

Es fehlen Tests bzw. nur der Gut-Fall wird getestet. Die Testabdeckung mit automatisierten Unit Tests ist gering.

#### ■ **Dokumentationsschulden**

Es gibt keine, wenig oder veraltete Dokumentation. Der Überblick über die Architektur wird nicht durch Dokumente unterstützt. Entwurfsentscheidungen sind nicht dokumentiert.

*Basisanforderung:  
geringe Testschulden*

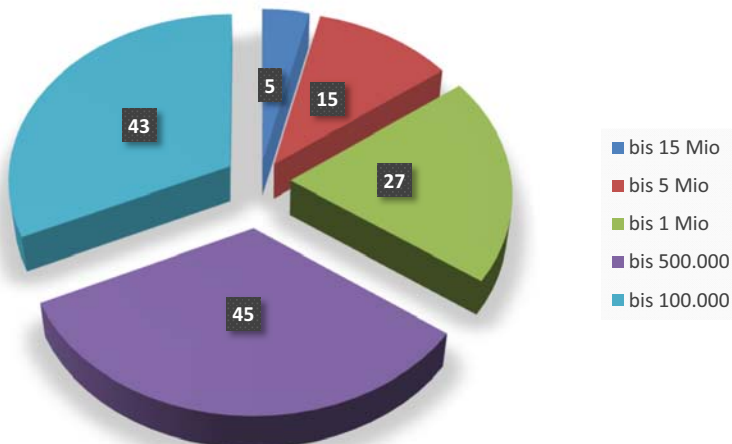
Die meisten Hinweise, Anregungen sowie gute und schlechte Beispiele finden Sie in diesem Buch zu den ersten beiden Punkten: Implementations- sowie Design- und Architekturschuld. Sie werden sehen, wie solche Schulden entstehen und reduziert werden können. Diese Schulden lassen sich aber nur gefahrlos verringern, wenn die Testschulden gering sind oder gleichzeitig reduziert werden. Insofern sind geringe Testschulden eine Basisanforderung. Eine Dokumentation der Architektur ist einerseits eine gute Grundlage für die Architekturanalysen und -verbesserung, um die es in diesem Buch geht. Das heißt, geringe Dokumentationsschulden helfen bei der Analyse. Andererseits entsteht bei der Architekturanalyse auch Dokumentation für das analysierte System, sodass die Dokumentationsschulden verringert werden.

## 1.4 Was ich mir alles anschauen durfte

Nach dem Ende meines Informatikstudiums 1995 habe ich als Softwareentwicklerin, später Softwarearchitektin, Projektleiterin und Beraterin gearbeitet. Seit 2002 durfte ich immer wieder Softwaresysteme auf ihre Qualität hin untersuchen. Zu Anfang noch allein durch Draufschaun auf den Sourcecode, seit 2004 werkzeuggestützt. Mit der Möglichkeit, ein Werkzeug über den Sourcecode laufen zu lassen und ihn nach bestimmten Kriterien insgesamt zu überprüfen, hat sich die Architekturanalyse und -verbesserung erst richtig entfalten können. In Kapitel 2 und 4 sehen Sie, wie solche Analysen und Verbesserungen technisch und organisatorisch ablaufen.

Im Laufe der Zeit durfte ich mir Systeme in Java (80), C++ (15), C# (25), ABAP (5) und PHP (10) ansehen. Jede dieser Programmiersprachen hat ihre Eigenarten, wie wir in Kapitel 3 sehen werden. Auch die Größe der Systeme (s. Abb. 1–2) hat Einfluss darauf, wie die Softwarearchitektur gestaltet ist oder sein müsste.

*Größen und Sprachen*



**Abb. 1–2**

*Größenordnung der untersuchten Systeme in Lines of Code (LOC)*

Die Angabe Lines of Code (LOC) in Abbildung 1–2 beinhaltet sowohl die ausführbaren Zeilen Code als auch die Leerzeilen und Kommentarzeilen. Will man die Kommentar- und Leerzeilen herausrechnen, so muss man im Mittel 50 % des LOC abziehen. Typischerweise liegt das Verhältnis zwischen ausführbarem und nicht ausführbarem Code zwischen 40 und 60 %. Je nachdem, ob das Entwicklungsteam die Beginn- und Ende-Markierungen für Blöcke (z. B. { }) in eigene Zeilen geschrieben hat, oder nicht. Die Größen von Systemen in diesem Buch sind immer Zahlen für Java-/C#-, C++- und PHP-Systeme. Diese Sprachen

*Lines of Code*

haben ungefähr eine ähnliche »Satzlänge«. ABAP-Programmierung ist sehr viel gesprächiger. Hier muss man mit ca. dem 2- bis 3-Fachen an Sourcecode rechnen.

All diese Analysen haben mein Verständnis von Softwarearchitektur und meine Erwartungen daran, wie ein Softwaresystem aufgebaut sein sollte, geschärft und vertieft.

## 1.5 Wer sollte dieses Buch lesen?

*Programmieren*

Dieses Buch ist für Architekten und Entwickler geschrieben, die in ihrer täglichen Arbeit mit Sourcecode arbeiten. Sie werden von diesem Buch am meisten profitieren, weil es auf potenzielle Probleme in großen und kleinen Systemen hinweist und Lösungen anbietet.

*Verbessern*

Berater mit Entwicklungserfahrung, praktizierende Architekten und Entwicklungsteams, die bestehende Softwarelösungen methodisch verbessern wollen, werden in diesem Buch viele Hinweise auf große und kleine Verbesserungen finden.

*Für die Zukunft lernen*

Unerfahrene Entwickler werden an manchen Stellen wahrscheinlich Probleme haben, die Inhalte zu verstehen, da sie die angesprochenen Probleme schlecht nachvollziehen können. Das grundlegende Verständnis für den Bau von langlebigen Softwarearchitekturen können aber auch sie aus diesem Buch mitnehmen.

## 1.6 Wegweiser durch das Buch

Das Buch besteht aus zwölf Kapiteln, die zum Teil aufeinander aufbauen, aber auch getrennt voneinander gelesen werden können.

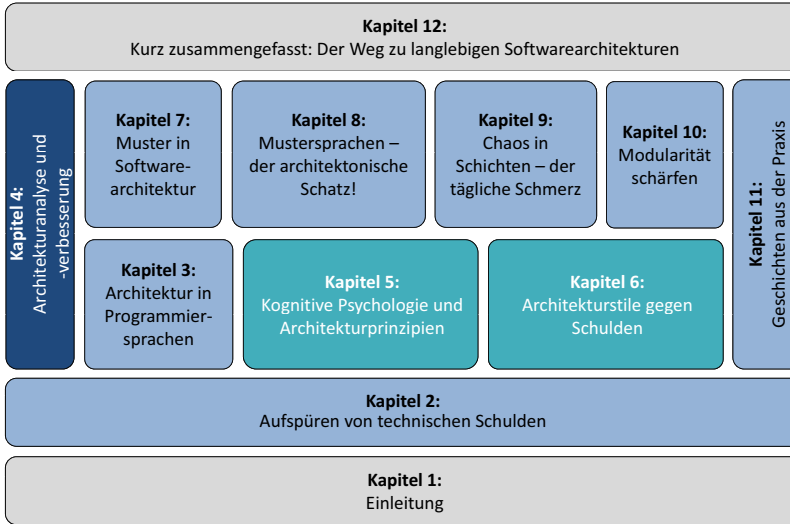
*Inhaltsschwerpunkte*

Abbildung 1–3 zeigt die Kapitel in unterschiedlichen Farben: Die beiden grauen Kapitel geben dem Buch einen Rahmen. Das heißt, der Leser wird in das Thema eingeführt und am Ende werden die Erkenntnisse zusammengefasst. Die türkisfarbenen Kapitel sind die theoretischen Anteile des Buches. Das dunkelblaue Kapitel befasst sich mit organisatorischen Aspekten. Die hellblauen Kapitel enthalten viele kleine und große Praxisbeispiele.

*Verschiedene Wege*

Aus meiner Sicht wäre es natürlich am sinnvollsten, alle Kapitel des Buches von vorne nach hinten durchzulesen. Steht diese Zeit nicht zur Verfügung, dann ist es auf jeden Fall zu empfehlen, zuerst die Kapitel 1 und 2 zu lesen. Diese Kapitel schaffen die Basis. Im Anschluss kann man über Kapitel 5 und/oder 6 zu den Kapiteln 7, 8, 9 oder 10 weiterlesen. Man kann auch von Kapitel 2 direkt zu Kapitel 4 oder 8 springen und sich in das Vorgehen bei Architekturanalyse oder die Geschichten aus der Praxis vertiefen.



**Abb. 1-3**

Aufbau des Buches

*Kapitel 1* legt die Basis für das Verständnis von langlebigen Architekturen und technischen Schulden.

*Kapitel 2* zeigt am Beispiel, wie man technische Schulden in Architekturen findet und reduzieren kann.

In *Kapitel 3* werden die Spezialitäten von Programmiersprachen bei der Architekturanalyse erläutert.

*Kapitel 4* macht deutlich, welche Rollen bei der Architekturanalyse und -verbesserung wie zusammenarbeiten müssen, um zu einem wertvollen Ergebnis zu kommen, und wie Architekturen mit dem Modularity Maturity Index (MMI) verglichen werden können.

*Kapitel 5* setzt sich mit der Frage auseinander, wie große Strukturen geartet sein müssen, damit Menschen sich schnell darin zurechtfinden. Die kognitive Psychologie gibt uns Anhaltspunkte, welche Vorgaben zu Architekturen führen, die schnell zu überblicken und zu durchschauen sind.

In *Kapitel 6* werden die heute üblichen Architekturstile vorgestellt. Mit ihren Regeln geben sie Leitplanken für Softwarearchitekturen vor.

*Kapitel 7, 8, 9* und *10* beschreiben die Erkenntnisse aus den verschiedenen Analysen und Beratungen in der Praxis.

In *Kapitel 11* finden sich schließlich beispielhafte Fallstudien von sieben aus meiner Sicht spannenden Analysen. Die Systeme in den Fallstudien sind so weit anonymisiert, dass die Systeme und die sie betreibenden Firmen nicht mehr zu erkennen sind.

Den Abschluss bildet *Kapitel 12* mit einer kurzen Zusammenfassung, wie Architekten, Entwicklungsteam und Management vorgehen sollten, um die Qualität ihrer Architektur zu verbessern.

Im Anhang werden einige Analysewerkzeuge vorgestellt, die ich in meiner täglichen Praxis benutzen durfte.